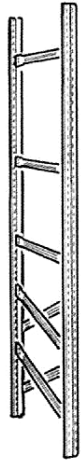


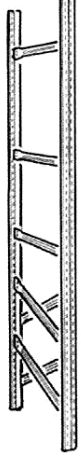
COMPONENTI SCAFFALATURE

FIANCATE S1 complete di montanti, distanziali e diagonali



Articolo	Lunghezza mm	Profondità mm	Portata cad. Kg
70001	1972	320	1500
70004	2500	320	1500
70007	3028	320	1500
70010	1972	400	1500
70013	2500	400	1500
70016	3028	400	1500
70019	1972	500	1500
70022	2500	500	1500
70025	3028	500	1500
70028	1972	600	1500
70031	2500	600	1500
70034	3028	600	1500
70037	1972	700	1500
70040	2500	700	1500
70043	3028	700	1500

FIANCATE S2 complete di montanti, distanziali e diagonali



Articolo	Lunghezza mm	Profondità mm	Portata cad. Kg
71001	1972	320	2000
71004	2500	320	2000
71007	3028	320	2000
71016	1972	400	2000
71019	2500	400	2000
71022	3028	400	2000
71031	1972	500	2000
71034	2500	500	2000
71037	3028	500	2000
71046	1972	600	2000
71049	2500	600	2000
71052	3028	600	2000
71061	1972	700	2000
71064	2500	700	2000
71067	3028	700	2000

Basetta metallica
per fiancate S1 - S2



Articolo 67001

Basetta speciale
per fiancate S1 - S2



Articolo 67006

Tappo superiore
per fiancate S1 - S2



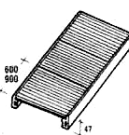
Articolo 68055

Staffa fissaggio
a muro montanti S1 - S2



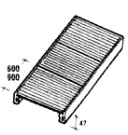
Articolo 65022

RIPIANI S1 completi di correnti e pianetti



Articolo	Lunghezza mm	Profondità mm	Portata cad. carico u.d. Kg
80501	900	320	220
80504	900	400	220
80507	900	500	220
80510	900	600	170
80513	900	700	120
80514	1050	320	220
80515	1050	400	180
80517	1050	500	180
80518	1050	600	170
80519	1200	320	160
80522	1200	400	160
80525	1200	500	160
80528	1200	600	160
80531	1200	700	160
80537	1500	320	120
80540	1500	400	120
80543	1500	500	120
80546	1500	600	120
80549	1500	700	120

RIPIANI S2 completi di correnti e pianetti



Articolo	Lunghezza mm	Profondità mm	Portata cad. carico u.d. Kg
81001	900	320	300
81004	900	400	300
81007	900	500	230
81010	900	600	170
81013	900	700	120
81014	1050	320	300
81015	1050	400	240
81017	1050	500	240
81018	1050	600	170
81019	1200	320	240
81022	1200	400	240
81025	1200	500	240
81028	1200	600	230
81031	1200	700	160
81037	1500	320	150
81040	1500	400	150
81043	1500	500	150
81046	1500	600	150
81049	1500	700	150

Staffa fissaggio montanti
bifronte S1 - S2



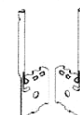
Articolo 67022

Antisganciamento
per correnti S1 - S2




Articolo 67017

Supporto separatori verticali
per ripiani S1 - S2



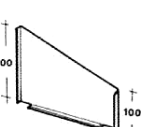
Articolo
68112 DX
68113 DX

Sponda anteriore-posteriore per ripiani S1 - S2 a contenitore



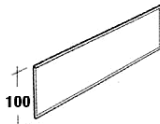
Articolo	Lunghezza mm	Altezza mm
64101	900	100
64104	1000	100
64107	1200	100
64110	1500	100

Divisore trapezoidale H 200/100 per ripiano contenitore S1 - S2




Articolo	Profondità mm
67181	320
67184	400
67187	500
67190	600

Separatore verticale per ripiano S1 - S2



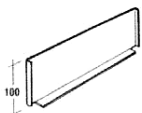
Articolo	Dimensioni mm
67200	320X100
67204	400X100
67206	500X100
67208	600X100

Sponda anteriore-posteriore per ripiani S1 - S2 a contenitore



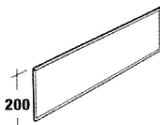
Articolo	Lunghezza mm	Altezza mm
64113	900	200
64116	1000	200
64119	1200	200
64122	1500	200

Divisore rettangolare H 100 per ripiano contenitore S1 - S2



Articolo	Profondità mm
67151	320
67154	400
67157	500
67160	600

Separatore verticale per ripiano S1 - S2



Articolo	Dimensioni mm
67220	320X200
67222	400X200
67224	500X200
67226	600X200

Per le cassettiere da inserire nelle scaffalature vedere la scheda PORTAMINUTERIA